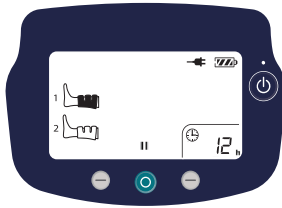


Flowtron ACS900

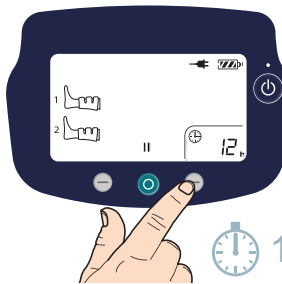
환자 작동 타이머 판독 — 시간 및 분

1

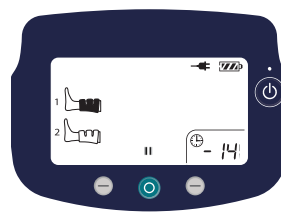


시간은 펌프의 전원이 켜질 때마다 기본값으로 표시됩니다.
“h” 는 시간의 값을 나타냅니다 (예 12h).

2



분을 표시하려면 오른쪽 버튼을 1 초 간 누릅니다.

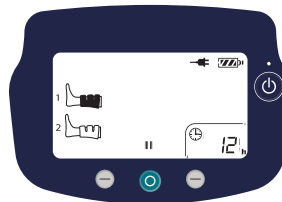


버튼을 눌렀을 때 분은 5 초 간 표시됩니다.

분의 값 앞에는 하이픈이 위치합니다 (예 - 14 = 14 분).



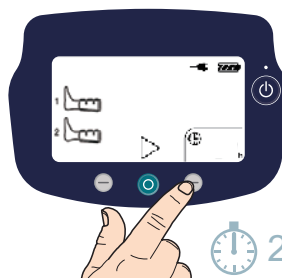
3



시간이 자동으로 다시 표시됩니다.
압축 시간 = 12 시간 , 14 분 .

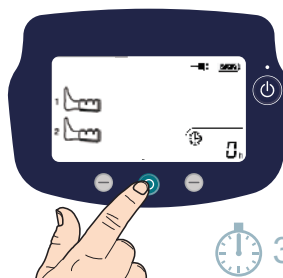
환자 작동 타이머 재설정 — 시간 및 분

1



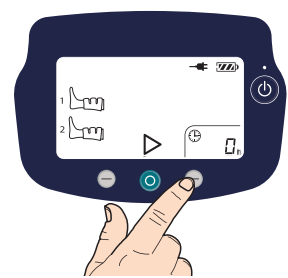
펌프를 일시 중지하십시오 . 시간 값이 깜빡일때까지 오른쪽 버튼을 2 초 동안 길게 누르십시오 .

2



0 으로 재설정하려면 가운데 버튼을 3 초 동안 길게 누르십시오 .

3



재설정을 확인하려면 오른쪽 버튼을 누르십시오 .