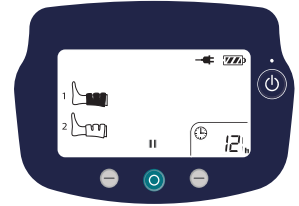


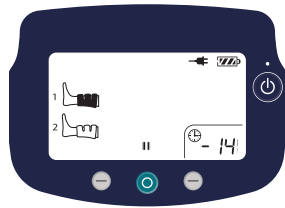
## קריאת שעון העצר של הריצה של המטופל — שעות ודקות

השעות מוצגות כברירת מחדל כאשר המשאבה מופעלת.  
ה-"h" מציג את הערך בשעות (לדוגמה, 12 h).

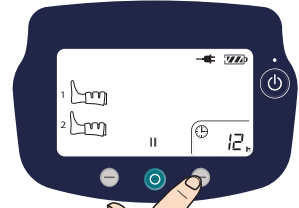


1

הדקות מוצגות למשך 5 שניות בעת לחיצה על הלחצן.  
לפני ערך הדקות מופיע מקף (לדוגמה, -14 = 14 דקות).

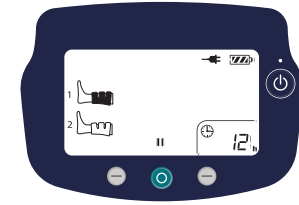


לחץ על הלחצן הימני למשך שנייה אחת כדי להציג את הדקות.



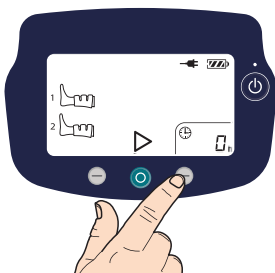
2

הצגת השעות מתחדשת באופן אוטומטי.  
זמן דחיסה = 12 שעות, 14 דקות.



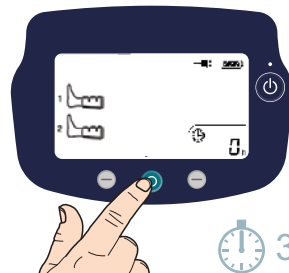
3

## איפוס שעון העצר של הריצה של המטופל — שעות ודקות



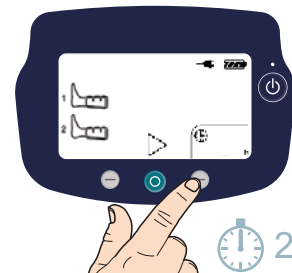
לחץ על הלחצן הימני כדי לאשר את האיפוס.

3



לחץ לחיצה ממושכת על הלחצן האמצעי למשך 3 שניות לצורך איפוס לאפס.

2



העבר את המשאבה למצב השהיה. לחץ לחיצה ממושכת על הלחצן הימני למשך 2 שניות עד שערך השעות יבהב.

1

