


INSTRUCTIONS FOR USE

Pentaflex

2-way turn mattress replacement system



EN · ES · FR

Instrucciones de uso · Mode d'emploi



WARNING

To avoid injury, always read this Instructions For Use and accompanied documents before using the product.



Mandatory to read the Instructions For Use.

Design Policy and Copyright

® and ™ are trademarks belonging to the Arjo group of companies.

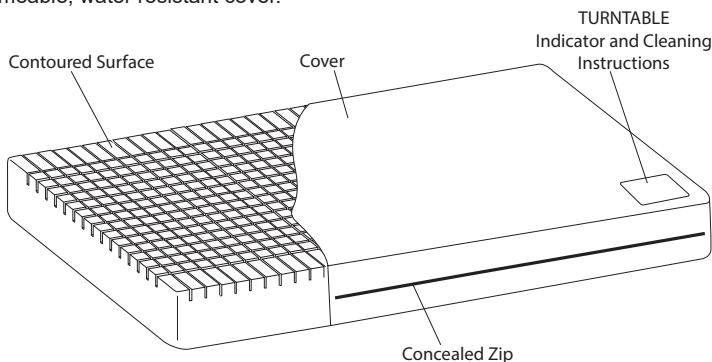
© Arjo 2019.

As our policy is one of continuous improvement, we reserve the right to modify designs without prior notice. The content of this publication may not be copied either whole or in part without the consent of Arjo.

Product Descriptions

Mattress replacement system

The Pentaflex® mattress replacement design comprises of a 2-way turn, high resilience polyurethane core with 5 anatomical pressure redistributing zones, protected by a 2-way stretch, vapour permeable, water resistant cover.



A *Pentaflex* foam squab is available for use with in-built bed extensions, for more details refer to the user leaflet 609903.

Clinical applications

Indications for Use

Pentaflex 150 is indicated for users up to 150 kg (330 lb). *Pentaflex* 250 is indicated for users up to 250 kg (550 lb). Suitable for a wide range of patients including those with superficial ulcers (in association with an individualised plan of care).

Note: These are guidelines only and should not replace clinical experience or judgment. If there is no improvement in the patient's condition, specialist advice should be sought.

WARNING

The cover of this product is vapour permeable but not air permeable and may present a suffocation risk. It is the responsibility of the care giver to ensure that the user can use this product safely.

Instructions for Use

1. Remove all packaging.
2. Lay the *Pentaflex* mattress replacement system onto the bed frame, ensuring that there are no sharp edges which might rip the cover.

CAUTION

Do not use the mattress without a cover. It provides a protective barrier against biological contamination of the foam and helps extend the life of the product.

3. Ensure the correct month is showing on the Turntable™ indicator at the foot of the cover. If the incorrect month is showing, rotate the mattress to show correct month at the foot end. Months are indicated as follows:
1/12 = January
2/12 = February, etc.
4. Use the *Turntable* indicator as a guide for the monthly rotation and turning of the mattress. This helps to even out wear of the mattress and to extend the life of the product.

WARNING

Alignment of the bed frame, safety sides and the mattress should leave no gap wide enough to entrap a patient's head or body, or to allow egress to occur in a hazardous manner where entanglement with the mains power cable and tubeset or air hoses may result. Care should be exercised to prevent occurrence of gaps by compression or movement of the mattress. Death or serious injury may occur.

Decontamination

To Clean the Cover

Wipe all exposed surfaces with a cloth which has been moistened in simple (neutral) detergent and water. Ensure to remove any organic debris that may be adherent to the surfaces. Dry thoroughly.

To Disinfect the Cover

For disinfection we recommend a chlorine-releasing agent such as NaOCl or NaDCC diluted to 1000 ppm (range may vary between 250 & 10,000 ppm depending on contamination status and local policy).

Wipe with a cloth moistened with clean water and dry thoroughly.

Alternatively, use a cloth moistened with alcohol (70%) all allow to air dry.

Routine checks

The foam core and cover should be inspected regularly for any signs of damage, soiling or staining.

Technical Data

	Product Code	Size (cm)	Size (in)	Weight (kg)	Weight (lb)
PENTAFLEX 150	150SL202/088NA	202 x 88 x 15	80 x 35 x 6	150	330
	150SL212/088NA	212 x 88 x 15	84 x 35 x 6	150	330
	150SL198/086NA	198 x 86 x 15	79 x 34 x 6	150	330
PENTAFLEX 250	250SL202/088NA	202 x 88 x 15	80 x 35 x 6	250	550
	250SL212/088NA	212 x 88 x 15	84 x 35 x 6	250	550
	250SL198/086NA	198 x 86 x 15	79 x 34 x 6	250	550

Fire retardancy:



System meets the requirements of 16 CFR Part 1633.

FIRE WARNING

Cigarettes, lighters, naked flames and exposed heating elements e.g. in electric fires (and other electrical appliances) are sources of fire hazard and could ignite bed linen, blankets and clothing. It is essential that these fire sources are kept away from the mattress.

NB: It is highly dangerous to smoke in bed.

End of Life Disposal

For ultimate disposal of *Pentaflex* products, we recommend the following advice be followed.

- Foam cores suspected of contamination should be disposed of as clinical waste.
- Foam cores not suspected of contamination may be disposed of through landfill waste.

Note: Follow all local regulations and, if applicable, healthcare facility standard operating procedures.

Warranty and Service

Standard terms and conditions apply to all sales. A copy is available upon request. These contain full details of warranty terms and do not limit the statutory rights of the consumer.

For service, maintenance, and any questions regarding this, or any other product, please contact your local distributor.

Symbols



Recommended wash temperature:
15 min at 60°C (140°F)
Maximum wash temperature:
15 min at 95°C (203°F)



Do not iron



Do not use phenol-based cleaning solutions



Hospital name



Tumble dry at 60°C (140°F)
Maximum drying temperature
80°C (176°F)



Wipe all surfaces with cleaning solution, then wipe with a cloth moistened with water and dry thoroughly.



Date of first use



Refer to user instructions



Routine disinfection: 1000 ppm.



Fire retardancy



Safe Working Load (SWL)
150: 150 kg / 330 lb
250: 250 kg / 550 lb



ADVERTENCIA

Para evitar lesiones, lea siempre estas instrucciones de uso y los documentos adjuntos antes de usar el producto.



Es obligatorio leer las instrucciones de uso.

Política de diseño y Copyright

® y ™ son marcas registradas pertenecientes al grupo de empresas Arjo.

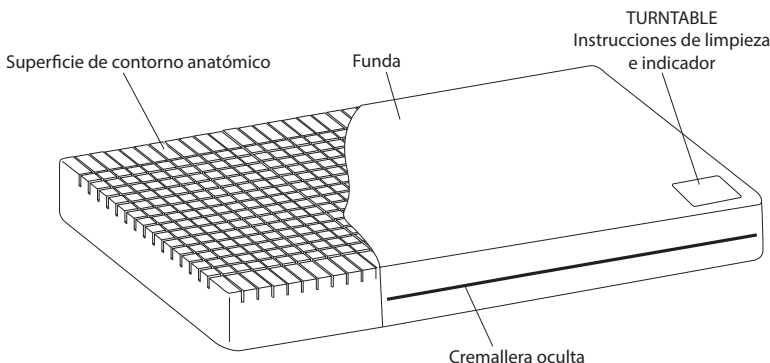
© Arjo 2019.

Como parte de nuestra política de mejora continua, nos reservamos el derecho a modificar los diseños sin previo aviso. El contenido de esta publicación no podrá ser copiado de manera total o parcial sin el consentimiento de Arjo.

Descripciones de los productos

Colchón de reposición

El diseño de colchón especial Pentaflex® consta de un núcleo de espuma de poliuretano de alta resiliencia de rotación bidireccional con 5 zonas de redistribución de presión anatómica, protegido por una funda de elasticidad bidireccional resistente al agua y permeable al vapor.



Hay un cojín de espuma *Pentaflex* disponible para uso con extensiones de cama incorporadas (para obtener más información, consulte el manual del usuario, referencia 609903).

Aplicaciones clínicas

Indicaciones de uso

Pentaflex 150 está indicado para pacientes con un peso máximo de 150 kg (330 lb).

Pentaflex 250 está indicado para pacientes con un peso máximo de 250 kg (550 lb).

Apropiado para un amplio espectro de pacientes, incluidos los que padecen úlceras superficiales (junto con un plan de cuidados individualizado).

Nota: esta información se facilita únicamente a modo de guía y no debe reemplazar a la experiencia o al criterio clínicos. Si no se produce ninguna mejoría en el estado del paciente, será preciso consultar a un especialista.

ADVERTENCIA

La funda de este producto es permeable al vapor pero no al aire y puede presentar riesgo de asfixia. Es responsabilidad del cuidador asegurarse de que el uso del producto es seguro para el paciente.

Instrucciones de uso

1. Retire el embalaje.
2. Coloque el colchón de reposición *Pentaflex* sobre la estructura de cama, asegurándose de que no haya bordes punzantes que puedan rasgar la funda.

PRECAUCIÓN

No utilice el colchón sin la funda. Esta ofrece una barrera de protección contra la contaminación biológica de la espuma que ayuda a prolongar la vida útil del producto.

3. Asegúrese de que aparece el mes correcto en el indicador Turntable™ situado a los pies de la funda. Si no aparece el mes correcto, dé la vuelta al colchón de modo que aparezca el mes correcto en el piecero. Los meses se indican de la siguiente manera:
1/12 = enero
2/12 = febrero, etc.
4. Utilice el indicador *Turntable* como guía para la rotación y el volteo mensuales del colchón. Esto ayuda a nivelar el desgaste del colchón y a prolongar la vida útil del producto.

ADVERTENCIA

La estructura de cama, las barandillas y el colchón deben estar alineados de manera que no queden ningún hueco lo suficientemente ancho para que la cabeza o el cuerpo del paciente puedan quedar atrapados ni para permitir que se produzca una caída peligrosa de la cama y que el paciente pueda enredarse con el cable de alimentación y el juego de tubos o las mangueras de aire. Debe prestarse atención para evitar la aparición de huecos originados por la compresión o el desplazamiento del colchón. Podrían producirse lesiones graves o incluso la muerte.

Descontaminación

Limpieza de la funda

Limpie todas las superficies expuestas con un paño humedecido en detergente (neutro) y agua. Asegúrese de eliminar cualquier resto orgánico que esté adherido a las superficies. Séquelo adecuadamente.

Desinfección de la funda

Para la desinfección, recomendamos un agente que libere cloro, como NaOCl o NaDCC, diluido a 1000 ppm (el rango puede oscilar entre 250 y 10 000 ppm en función del estado de contaminación y de la política local).

Limpie con un paño humedecido con agua limpia y seque adecuadamente.

De manera alternativa, utilice un paño humedecido con alcohol (concentrado al 70 %) y deje secar al aire.

Comprobaciones rutinarias

Se deben inspeccionar periódicamente la funda y el núcleo de espuma para detectar cualquier indicio de daños, suciedad o manchas.

Información técnica

	Código de producto	Tamaño (cm)	Tamaño (in)	Peso (kg)	Peso (lb)
PENTAFLEX 150	150SL202/088NA	202 × 88 × 15	80 × 35 × 6	150	330
	150SL212/088NA	212 × 88 × 15	84 × 35 × 6	150	330
	150SL198/086NA	198 × 86 × 15	79 × 34 × 6	150	330
PENTAFLEX 250	250SL202/088NA	202 × 88 × 15	80 × 35 × 6	250	550
	250SL212/088NA	212 × 88 × 15	84 × 35 × 6	250	550
	250SL198/086NA	198 × 86 × 15	79 × 34 × 6	250	550

Retardancia al fuego:



Este colchón cumple con los requisitos de la norma 16 CRF, parte 1633.

ADVERTENCIA DE INCENDIO

Los cigarrillos, encendedores, llamas directas y elementos de calefacción expuestos, por ejemplo en fuegos eléctricos (y otros electrodomésticos) presentan riesgo de incendio y pueden prender fuego a las sábanas, las mantas y las prendas de vestir. Es fundamental que dichas fuentes de incendio estén alejadas del colchón.

NOTA: Es muy peligroso fumar en la cama.

Eliminación al final de la vida útil

Para deshacerse de los productos *Pentaflex*, le recomendamos que tenga en cuenta las siguientes consideraciones.

- Los núcleos de espuma que pudieran estar contaminados deberán desecharse como residuos clínicos.
- Los núcleos de espuma no sospechosos de estar contaminados pueden desecharse como residuos de vertedero.

Nota: siga todas las normas locales y, si fuera el caso, los procedimientos de trabajo estándar de su centro sanitario.

Garantía y Mantenimiento

Todas las ventas están sujetas a las cláusulas y condiciones estándar. Puede solicitar una copia. Las copias contienen los detalles completos de los términos de la garantía y no limitan los derechos legales del consumidor.

Para solicitar servicios de mantenimiento o reparaciones, o para formular cualquier pregunta relativa a este u otros productos, póngase en contacto con su distribuidor local.

Símbolos



Temperatura de lavado recomendada:
15 min a 60 °C (140 °F)
Temperatura de lavado máxima:
15 min a 95 °C (203 °F)



No planchar



No utilice soluciones de limpieza con base de fenol



Nombre del hospital



Secadora a 60 °C (140 °F)
Temperatura de secado máxima:
80 °C (176 °F)



Limpiar todas las superficies con la solución de limpieza, frotarlas con un paño humedecido con agua y secarlas adecuadamente



Fecha del primer uso



Consultar las instrucciones del usuario



Desinfección de rutina: 1000 ppm



Retardancia al fuego



Carga de trabajo segura (CTS)
150: 150 kg (330 lb)
250: 250 kg (550 lb)



AVERTISSEMENT

Pour éviter toute blessure, il est important de lire ce mode d'emploi et les documents joints avant toute utilisation du produit.



Il est obligatoire de lire le mode d'emploi.

Politique conceptuelle et droits d'auteur

® et ™ sont des marques commerciales appartenant au groupe de sociétés Arjo.

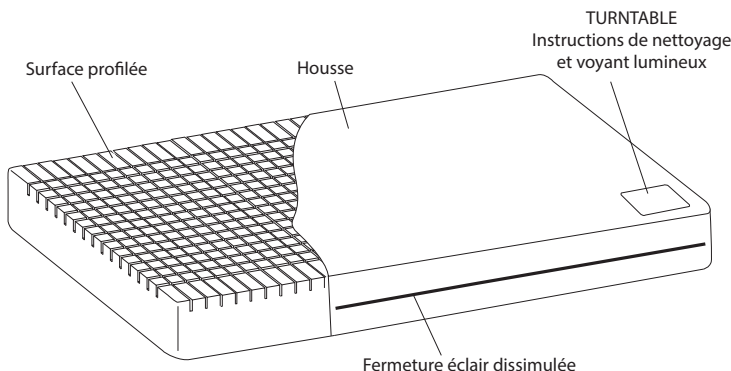
© Arjo 2019.

Comme nous adoptons une politique d'amélioration continue, nous nous réservons le droit d'apporter des modifications à nos modèles sans notification préalable. Il est interdit de copier, dans son intégralité ou partiellement, le contenu de cette publication sans l'autorisation d'Arjo.

Description du produit

Système de remplacement de matelas

Le matelas bi-rotatif Pentaflex® est composé d'un noyau en polyuréthane réversible, haute résilience, avec 5 zones de répartition de la pression, protégé par une housse extensible dans les 2 sens, perméable à la vapeur d'eau et imperméable aux liquides.



Un coussin en mousse *Pentaflex* est disponible en vue d'une utilisation avec des rallonges de lit intégrées. Pour plus de détails, voir la brochure 609903.

Applications cliniques

Indications d'utilisation

Le *Pentaflex 150* est indiqué pour les utilisateurs pesant jusqu'à 150 kg (330 lb). Le *Pentaflex 250* est indiqué pour les utilisateurs pesant jusqu'à 250 kg (550 lb). Adapté à de nombreux patients, y compris ceux atteints d'ulcères superficiels (en association avec un programme de soins personnalisé).

Remarque : Ces indications sont données uniquement à titre de lignes directrices et ne doivent en aucun cas remplacer l'expérience clinique ou un avis médical. Si l'état du patient ne s'améliore pas, demander conseil à un spécialiste.

AVERTISSEMENT

La housse de ce produit est perméable à la vapeur mais pas à l'air. Elle peut présenter un risque d'étouffement. Il appartient au personnel soignant de veiller à ce que ce produit puisse être utilisé en toute sécurité.

Mode d'emploi

1. Retirer tout l'emballage.
2. Poser le système de remplacement de matelas *Pentaflex* sur le sommier, en s'assurant de l'absence de bords tranchants susceptibles de déchirer la housse.

AVERTISSEMENT

N'utilisez pas le matelas sans sa housse. Celle-ci constitue une barrière protectrice contre la contamination biologique de la mousse et contribue à prolonger la durée de vie du produit.

3. Vérifier que le mois qui apparaît sur l'indicateur Turntable™ au pied de la housse est correct. Si ce n'est pas le cas, tourner le matelas pour que le mois qui convient apparaisse au niveau des pieds. Les mois sont indiqués comme suit :
1/12 = janvier
2/12 = février, etc.
4. L'indicateur *Turntable* sert de guide pour la rotation et le retournement du matelas chaque mois. Cela permet d'uniformiser l'usure du matelas et de prolonger sa durée de vie.

AVERTISSEMENT

L'alignement du sommier, des barrières de sécurité et du matelas ne doit pas laisser d'espace suffisamment large pour que la tête ou le corps du patient y restent coincés, ni présenter de danger lorsque le patient sort du lit, en raison du risque d'enchevêtrement avec le câble électrique et la tubulure ou les tuyaux d'air. Il convient de faire attention d'éviter les espaces dus à la compression ou au mouvement du matelas. Cela peut occasionner des blessures graves, voire le décès.

Décontamination

Pour nettoyer la housse

Nettoyer toutes les surfaces apparentes avec un chiffon imbibé d'un simple détergent (neutre) et d'eau. Retirer tous les débris organiques susceptibles d'adhérer aux surfaces. Sécher soigneusement.

Pour désinfecter la housse

Pour la désinfection, nous recommandons l'utilisation d'un agent libérateur de chlore, comme le NaOCl ou le NaDCC, dilué à 1 000 ppm (pouvant varier entre 250 ppm et 10 000 ppm en fonction de la réglementation locale et du niveau de contamination).

Essuyer à l'aide d'un chiffon humidifié à l'eau propre, puis sécher soigneusement.

Ou utiliser un chiffon imbibé d'alcool à 70 % et laisser sécher à l'air libre.

Contrôles quotidiens

Il convient d'inspecter régulièrement le noyau de mousse et la housse afin de repérer d'éventuels signes d'endommagement, de salissures ou de souillures.

Fiche technique

	Code du produit	Taille (cm)	Taille (in)	Poids (kg)	Poids (lb)
PENTAFLEX 150	150SL202/088NA	202 x 88 x 15	80 x 35 x 6	150	330
	150SL212/088NA	212 x 88 x 15	84 x 35 x 6	150	330
	150SL198/086NA	198 x 86 x 15	79 x 34 x 6	150	330
PENTAFLEX 250	250SL202/088NA	202 x 88 x 15	80 x 35 x 6	250	550
	250SL212/088NA	212 x 88 x 15	84 x 35 x 6	250	550
	250SL198/086NA	198 x 86 x 15	79 x 34 x 6	250	550

Résistance au feu :



Le système est conforme aux exigences de la norme 16 CRF, section 1633.

AVERTISSEMENT : RISQUE D'INCENDIE

Les cigarettes, les briquets, les flammes nues et les éléments chauffants exposés comme les cheminées électriques (et autres appareils électriques) entraînent un risque d'incendie et peuvent enflammer les draps de lit, les couvertures et les vêtements.

Il est très important de tenir ces sources d'incendie à l'écart du matelas.

NB : il est très dangereux de fumer au lit.

Élimination en fin de vie

Pour la mise au rebut des produits *Pentaflex*, nous vous recommandons de suivre les conseils suivants.

- Les noyaux de mousse soupçonnés d'être contaminés doivent être éliminés en tant que déchets hospitaliers.
- Les noyaux de mousse non soupçonnés d'être contaminés peuvent être jetés dans une déchetterie.

Remarque : respecter toutes les réglementations locales et, le cas échéant, les procédures opérationnelles standard des établissements de soins de santé.

Garantie et service

Les conditions standard s'appliquent à tous les produits. Une copie est disponible sur demande. Elles contiennent tous les détails des conditions de garantie et ne limitent pas les droits du consommateur.

Pour toute question relative notamment à l'utilisation ou à la maintenance de ce produit ou autre, prière de contacter votre distributeur local.

Symboles



Température de lavage recommandée :
15 min à 60 °C (140 °F)
Température de lavage maximale :
15 min à 95 °C (203 °F)



Ne pas repasser



Ne pas utiliser de solutions
de nettoyage à base de phénol



Nom de l'hôpital



Séchage en machine à 60 °C (140 °F)
Température de séchage maximale :
80 °C (176 °F)



Nettoyer toutes les surfaces avec
une solution nettoyante, rincer
avec un chiffon humidifié avec
de l'eau et sécher soigneusement.



Date de première utilisation



Se reporter aux instructions d'utilisation



Désinfection régulière : 1 000 ppm



Résistance au feu



Capacité maximale admissible (CMA)

150: 150 kg/330 lb

250: 250 kg/550 lb



Intentionally left blank

AUSTRALIA

Arjo Australia Pty Ltd
78, Forsyth Street
O'Connor
AU-6163 Western Australia
Tel: +61 89337 4111
Free: +1 800 072 040
Fax: + 61 89337 9077

BELGIQUE / BELGIË

Arjo NV/SA
Evenbroekveld 16
BE-9420 ERPE-MERE
Tél/Tel: +32 (0) 53 60 73 80
Fax: +32 (0) 53 60 73 81
E-mail: info.belgium@arjo.be

BRASIL

Arjo Brasil Equipamentos Médicos Ltda
Rua Marina Ciufuli Zanfelice, 329 PB02
Galpão - Lapa
São Paulo – SP – Brasil
CEP: 05040-000
Phone: 55-11-3588-5088
E-mail: vendas.latam@arjo.com
E-mail: servicios.latam@arjo.com

CANADA

Arjo Canada Inc.
90 Matheson Boulevard West
Suite 300
CA-MISSISSAUGA, ON, L5R 3R3
Tel/Tél: +1 905 238 7880
Free: +1 800 665 4831 Institutional
Free: +1 800 868 0441 Home Care
Fax: +1 905 238 7881
E-mail: info.canada@arjo.com

ČESKÁ REPUBLIKA

Arjo Czech Republic s.r.o.
Na Strži 1702/65
140 00 Praha
Czech Republic
Phone No: +420225092307
e-mail: info.cz@arjo.com

DANMARK

Arjo A/S
Vassingerødvej 52
DK-3540 LYNGE
Tel: +45 49 13 84 86
Fax: +45 49 13 84 87
E-mail:
dk_kundeservice@arjo.com

DEUTSCHLAND

Arjo GmbH
Peter-Sander-Strasse 10
DE-55252 MAINZ-KASTEL
Tel: +49 (0) 6134 186 0
Fax: +49 (0) 6134 186 160
E-mail: info-de@arjo.com

ESPAÑA

Arjo Ibérica S.L.
Parque Empresarial Rivas Futura, C/
Marie Curie 5
Edificio Alfa Planta 6 oficina 6.1.-62
ES-28521 Rivas Vacia, MADRID
Tel: +34 93 583 11 20
Fax: +34 93 583 11 22
E-mail: info.es@arjo.com

FRANCE

Arjo SAS
2 Avenue Alcide de Gasperi
CS 70133
FR-59436 RONCQ CEDEX
Tél: +33 (0) 3 20 28 13 13
Fax: +33 (0) 3 20 28 13 14
E-mail: info.france@arjo.com

HONG KONG

Arjo Hong Kong Limited
Room 411-414, 4/F, Manhattan Centre,
8 Kwai Cheong Road, Kwai Chung, N.T.,
HONG KONG
Tel: +852 2960 7600
Fax: +852 2960 1711

ITALIA

Arjo Italia S.p.A.
Via Giacomo Peroni 400-402
IT-00131 ROMA
Tel: +39 (0) 6 87426211
Fax: +39 (0) 6 87426222
E-mail: Italy.promo@arjo.com

MIDDLE EAST

Arjo Middle East FZ-LLC
Office 908, 9th Floor,
HQ Building, North Tower,
Dubai Science Park,
Al Barsha South
P.O Box 11488, Dubai,
United Arab Emirates
Direct +971 487 48053
Fax +971 487 48072
Email: Info.ME@arjo.com

NEDERLAND

Arjo BV
Biezenwei 21
4004 MB TIEL
Postbus 6116
4000 HC TIEL
Tel: +31 (0) 344 64 08 00
Fax: +31 (0) 344 64 08 85
E-mail: info.nl@arjo.com

NEW ZEALAND

Arjo Ltd
34 Vestey Drive
Mount Wellington
NZ-AUCKLAND 1060
Tel: +64 (0) 9 573 5344
Free Call: 0800 000 151
Fax: +64 (0) 9 573 5384
E-mail: nz.info@Arjo.com

NORGE

Arjo Norway AS
Olaf Helsets vei 5
N-0694 OSLO
Tel: +47 22 08 00 50
Faks: +47 22 08 00 51
E-mail: no.kundeservice@arjo.com

ÖSTERREICH

Arjo GmbH
Lemböckgasse 49 / Stiege A / 4.OG
A-1230 Wien
Tel: +43 1 8 66 56
Fax: +43 1 866 56 7000

POLSKA

Arjo Polska Sp. z o.o.
ul. Ks Piotra Wawrzyniaka 2
PL-62-052 KOMORNIKI (Poznań)
Tel: +48 61 662 15 50
Fax: +48 61 662 15 90
E-mail: arjo@arjo.com

PORTUGAL

Arjo em Portugal
MAQUET Portugal, Lda.
(Distribuidor Exclusivo)
Rua Poeta Bocage n.º 2 - 2G
PT-1600-233 Lisboa
Tel: +351 214 189 815
Fax: +351 214 177 413
E-mail: Portugal@arjo.com

SUISSE / SCHWEIZ

Arjo AG
Fabrikstrasse 8
Postfach
CH-4614 HÄGENDORF
Tél/Tel: +41 (0) 61 337 97 77
Fax: +41 (0) 61 311 97 42

SUOMI

Arjo Scandinavia AB
Riihitontuntie 7 C
02200 Espoo
Finland
Puh: +358 9 6824 1260
E-mail: Asiakaspalvelu.finland@arjo.com

SVERIGE

Arjo International HQ
Hans Hølsensgatan 10
SE-211 20 MALMÖ
Tel: +46 (0) 10 494 7760
Fax: +46 (0) 10 494 7761
E-mail: kundservice@arjo.com

UNITED KINGDOM

Arjo UK and Ireland
Houghton Hall Park
Houghton Regis
UK-DUNSTABLE LU5 5XF
Tel: +44 (0) 1582 745 700
Fax: +44 (0) 1582 745 745
E-mail: sales.admin@arjo.com

USA

Arjo Inc.
2349 W Lake Street Suite 250
US-Addison, IL 60101
Tel: +1 630 307 2756
Free: +1 800 323 1245 Institutional
Free: +1 800 868 0441 Home Care
Fax: +1 630 307 6195
E-mail: us.info@arjo.com

JAPAN

Arjo Japan K.K.
東京都港区虎ノ門三丁目7番8号 ランディ
ック第2虎ノ門ビル9階
電話: +81 (0)3-6435-6401

Address page - REV 24: 04/2019

At Arjo, we are committed to improving the everyday lives of people affected by reduced mobility and age-related health challenges. With products and solutions that ensure ergonomic patient handling, personal hygiene, disinfection, diagnostics, and the effective prevention of pressure ulcers and venous thromboembolism, we help professionals across care environments to continually raise the standard of safe and dignified care. Everything we do, we do with people in mind.



ArjoHuntleigh AB
Hans Michelsensgatan 10
211 20 Malmö, Sweden
www.arjo.com

arjo