










- | | |
|-------------------------------|---|
| 1. Galben: Proces în derulare | 6. Program economic |
| 2. Verde: Proces finalizat | 7. Program normal |
| 3. Roșu: Indicarea erorilor | 8. Program intensiv (S-608: Programul „Pouchdestroyer”) |
| 4. Afișaj | 9. Detergent |
| 5. Spălare margine | |

NOTĂ! În cazul afișării unui cod de eroare F, apălați personalul de service. Atunci când indicatorul roșu este aprins și codul de eroare F este afișat, capacul nu trebuie deschis cu forța.

	Funcție
	Indicator luminos intermitent galben: Programul poate fi încheiat. Galben: Un program este în funcțiune. Afișajul prezintă starea curentă, de exemplu, faza de curățare și temperatura.
	Verde: Programul s-a încheiat. Indicatorul luminos se stinge când capacul este complet deschis și, pentru o perioadă scurtă, pe fereastră se afișează un rezumat al programului, de exemplu, temperatura maximă.
	Roșu: Indicarea erorilor. Se afișează un mesaj de eroare.
	Buton de alegere a programului economic pentru obiecte puțin murdare, de exemplu, sticle de urină.
	Buton de alegere a programului normal pentru obiecte murdărite normal.
INTENS	Buton de alegere a programului intensiv pentru obiecte foarte murdare. S-608: Buton pentru selectarea programului „Pouchdestroyer”.
	Combi-nația de butoane pentru selecția programelor cu detergent pentru obiecte de circulație generală, de exemplu, vase de mână.
 + INTENS	Combi-nația de butoane pentru selecția programelor cu detergent pentru obiecte foarte murdare, de exemplu, instrumente de pansare a rănilor.
	Notă! Fără dezinfectare! Buton pentru a porni spălarea marginilor. Spălarea marginilor nu poate fi inițiată cu pedala de picior.
	Pedala de picior inițiază programul selectat. Când un program s-a terminat, iar capacul este puțin deschis, pedala de picior va deschide capacul complet.