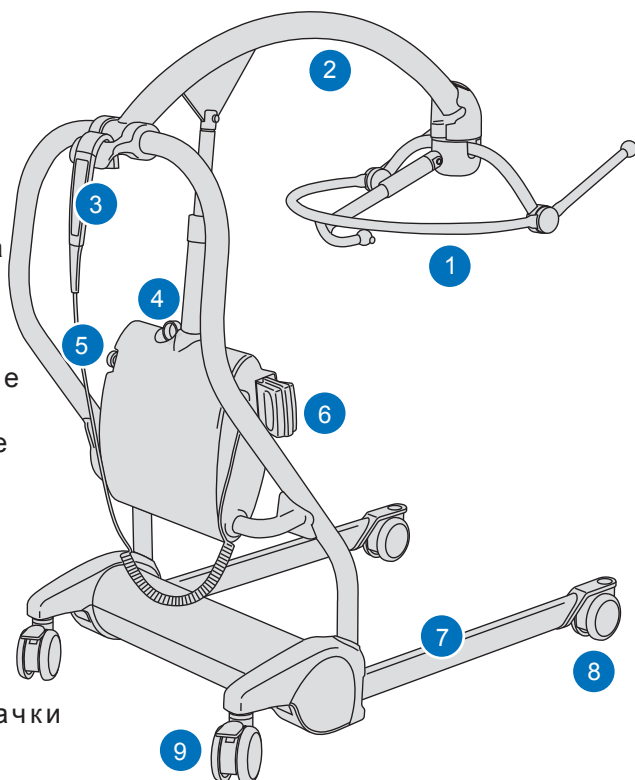


Maxi Twin Compact



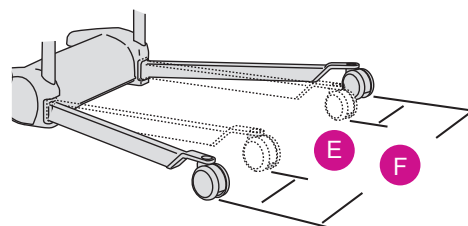
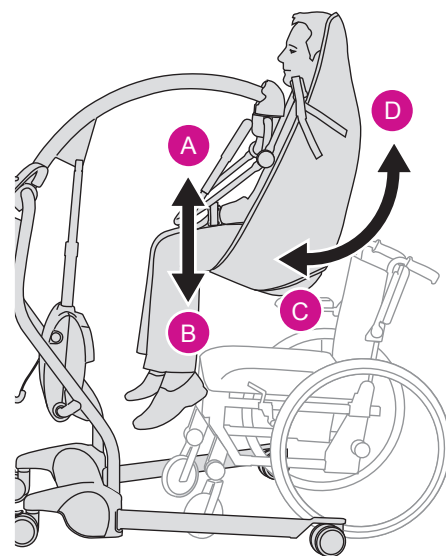
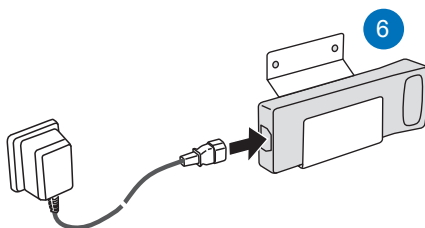
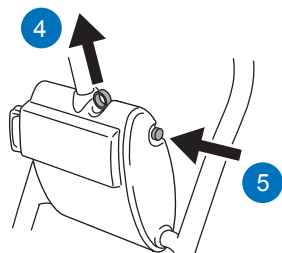
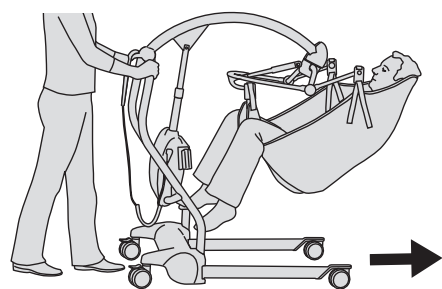
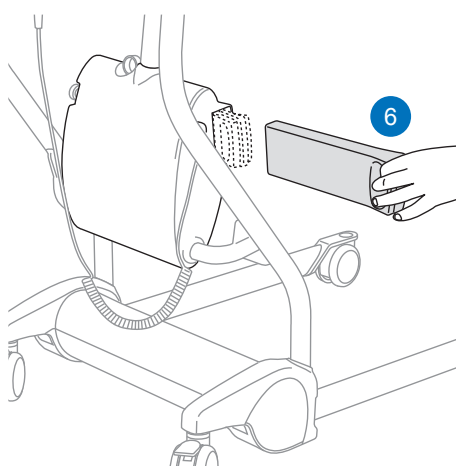
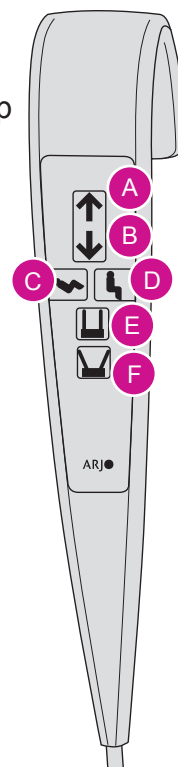
Maxi Twin Compact

- 1 Спредер с ДСП
- 2 Подемна конзола
- 3 Ръчен контролер
- 4 Аварийно спускане
- 5 Аварийно спиране
- 6 Батерия
- 7 Регулируеми крака
- 8 Колела без спирачки
- 9 Колела със спирачки



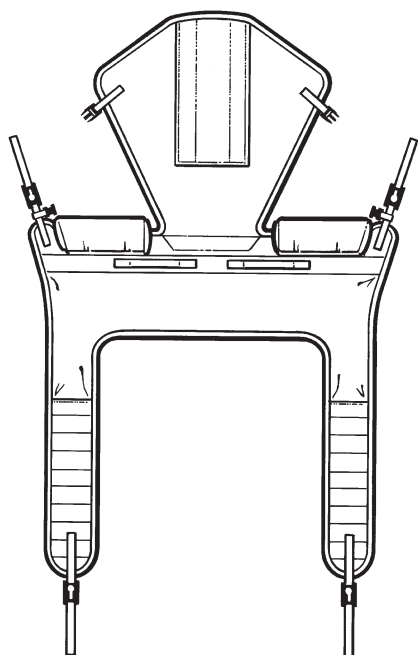
Ръчен контролер

- A Вдигане на подемната конзола
- B Свлягане на подемната конзола
- C Наклонена позиция
- D Седяща позиция
- E Затваряне на крака
- F Разтваряне на крака

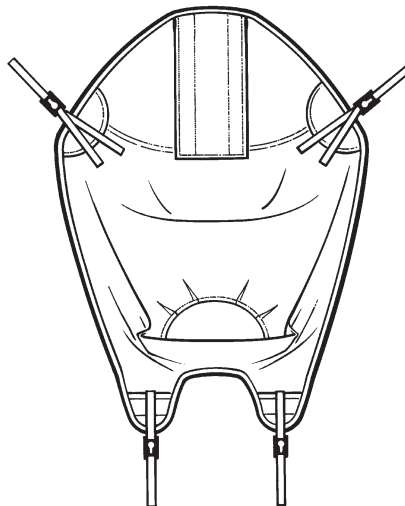


Типове слингове, които могат да се използват с Maxi Twin Compact с размер S – LL

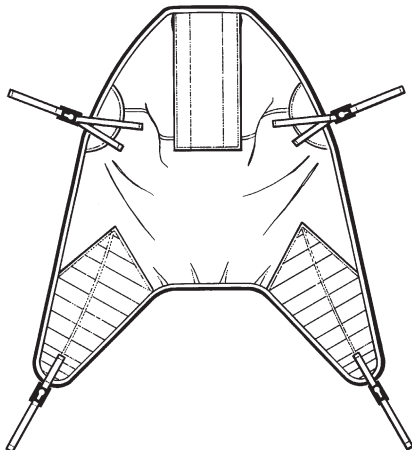
Четириточков слинг за тоалетни нужди (с облегалка за глава)



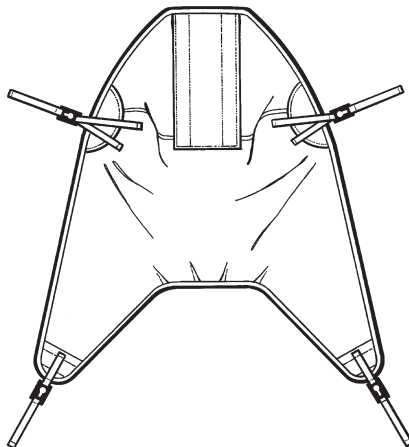
Четириточков слинг за ампутирани крака



Четириточков слинг с подпльнки



Четириточков слинг без подпльнки



Четириточков мрежест слинг

