










- |                                 |   |
|---------------------------------|---|
| 1. Желтый: процесс выполняется. | 6. Программа минимальной обработки.                                       |
| 2. Зеленый: процесс завершен.   | 7. Стандартная программа.   |
| 3. Красный: индикация ошибки.   | 8. программа интенсивной обработки (S-608: программа уничтожения пакетов) |
| 4. Дисплей                      | 9. Моющее средство.   |
| 5. Промывка по периметру.       |   |

**ПРИМЕЧАНИЕ.** При появлении кода неисправности F сообщите в сервисную службу. Если загорелась красная лампочка и на дисплее появился код неисправности F, крышку нельзя открывать с применением силы.

	Функция
	Мигающий желтый: программу можно завершить. Желтый: программа выполняется. На дисплее отображается текущее состояние, например, фаза очистки и температура.
	Зеленый: программа завершена. Когда крышка открыта, лампочка гаснет, и на дисплее на короткое время отображается сводка по программе, например, максимальная температура.
	Красный: индикация ошибки. На дисплее показано сообщение об ошибке.
	Кнопка выбора экономичной программы для предметов с легкой степенью загрязнения, например, мочеиспускателей.
	Кнопка выбора нормальной программы для предметов со средней степенью загрязнения.
<b>INTENS</b>	Кнопка выбора программы интенсивной обработки для предметов с сильной степенью загрязнения. S-608: кнопка выбора программы уничтожения пакетов.
	Комбинация кнопок для выбора программы с моющим средством для предметов общего пользования, например, мисок.
	Комбинация кнопок для выбора программы с моющим средством для сильно загрязненных предметов, например, инструментов для обработки ран.
	Примечание! Без дезинфекции! Кнопка для запуска промывки по периметру. Промывка по периметру не запускается нажатием педали.
	Педаль запускает выбранную программу. Когда закончится выполнение программы и слегка приоткроется крышка, нажмите на педаль для полного открытия крышки.